







CARTA TECNICA REGIONALE – REGIONE LOMBARDIA – Scala 1 : 10.000

-  Elettrodotto in progetto
-  Elettrodotto esistente 132kV TERNA aereo
-  Sostegni in progetto
-  Elettrodotto esistente 15kV e-dis. aereo
-  Cabina Primaria 132/15kV e-dis. esistente
-  Cabina Sezioneamento 132kV e-dis. in progetto

